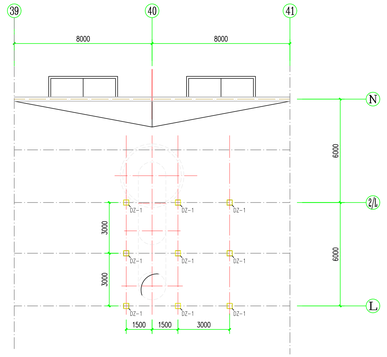


钢架基础布置图

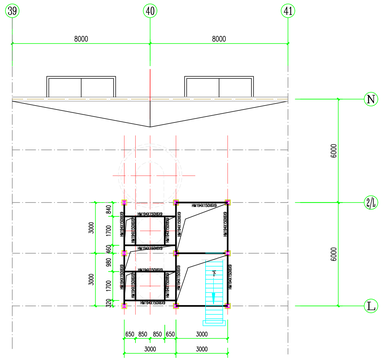


标高13.000钢平台平面图

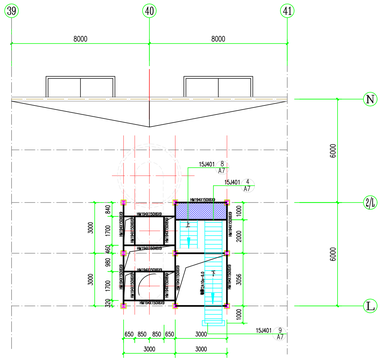


标高15.000钢平台平面图

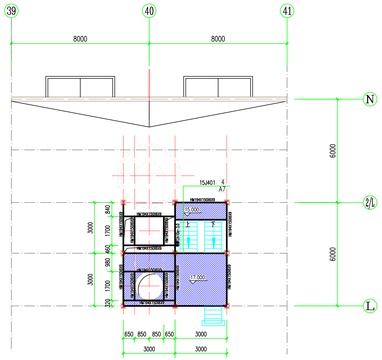


标高17.000钢平台平面图

154401 4 A7

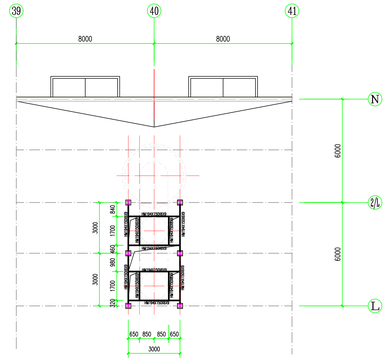


标高19.000钢平台平面图

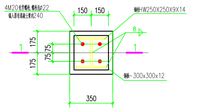


DZ-1

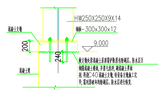


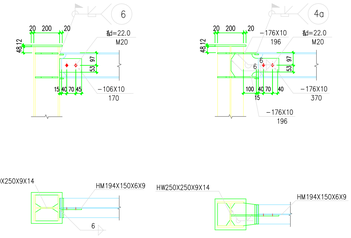


钢柱与钢梁易轴刚接

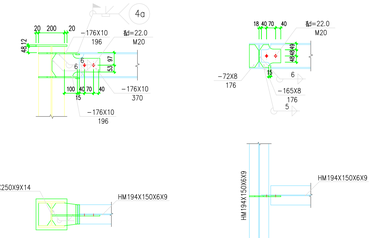


钢柱与钢梁易轴刚接

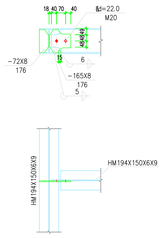


HM194X150与HM194x150安装图

说明:

1、图中其余未标注总重约12000kg，原材料均重吊所为，应建土建专业人员进行核算。

2、图中主要钢材型号为:HW250X250X9X14，未标型号的钢板型号为:HM194X150X6X9; 4. 钢材为Q355B。

3. 螺栓与连接板图标及螺栓，高强螺栓性能等级为10.9级，其余型螺钉采用等，安装示符合

<<钢结构用扭剪型高强度螺栓连接副技术条件>>(GB/T3632~3633)的规定;

大六角型无粘合剂螺母，垫圈，点焊合<<钢结构用高强度大六角头螺栓，大六角头螺母，

垫圈与技术条件>>(GB/T1228~1231)的规高强度螺栓的设计强位力数据

<<钢结构设计标准>>(GB50017-2017)的规定采用。

4. 高强螺栓连接钢结构摩擦面应进行喷砂处理，摩擦面抗滑移系数分别为u=0.4，并点符合

<<钢结构高强度螺栓连接的设计，施工及验收规范>>(JGJ82)的规定，螺栓与其螺母连接。

5、钢筋混凝土 图中所示部分应锚固钢柱。

a. 钢结构制作制作合格后国标<<钢结构工程施工质量验收规范>>(GB50205-2001)的规定

b. 未说明的标准的全部或对连接焊缝处要求与母材等强，焊缝质量合符合《钢结构焊接规范》(GB50661-2011)规定的二级焊缝质量标准，其余焊缝质量等级为三级。

c. 混凝土强度等级为C30，厚度为钢板，板与钢梁间连接节点钢筋标准用图号G21553-93第17页《有限格式组合楼板》，当钢梁间锚板间距≤800<L<1200时，详锚板间距方向按一60X6@700加劲肋，节点钢

锚标准用图号G21553-93第18页（1）大样，当钢梁间锚板间距间距，>1200时，详锚板间距方向按2*50X5@700加劲肋，加劲肋构造节点钢筋标准用图号G21553-93第18页 2 大样，混合梁范点详

混合梁表见，孔洞边梁钢筋标准用图号G21553-93第16页（5）大样锚板

6. 钢平台铺装格栅承托用混凝土钢栏杆，无踏板15J401号页25页,G11，高1200。

7、钢结构构制作与安装的检评:

a. 钢构件构制作、安装及构件允许偏差参照《钢结构工程施工质量验收规范》(GB50205-2001)中的有关规定。

b. 钢材加工组合前必校正，使之平整，以免影响制作精度，施焊前应严格检查焊件的组装顺序、焊接方法和焊接规格，确定其收缩余量，保证焊接质量。

c. 钢结构构件焊接合符合现行国家标准《钢结构焊接规范》(GB50661-2011)的规定，焊接前必须重复结构组合的焊接工艺规定构焊接顺序、焊接方法和焊接规格，确定其收缩余量，保证焊接质量。

d. 钢结构火根本期影响温度措施，影响温度工程合格检测质量检验合格后对比。

8、钢制件需做防锈处理，做法：未用手动灭动力工具除锈，等级达到St2级，喷化磷酸底漆2遍(厚度50微米)，喷化磷酸面漆2遍(厚度50微米)，总厚120微米。

| | | | | | | | |
|---|---|---|---|---|---|---|---|
| 版次REV | 说明DESCRIPTION | | 日期DATE | 修改DRW | 校对CHKD | 审核APPR | 设计经理 |

南京化纤股份有限公司
NANJING CHEMICAL FIBRE CO., LTD

| | |
|---|---|
| 设计DES | |
| 校对CHKD | |
| 审核APPR | |
| 审定DAPP | |

南京金羚生物基纤维有限公司 年产40000吨L10CE1L短纤维项目

纺丝分厂　　烘干排口钢平台

| | | | |
|---|---|---|---|
| 专业 DISC | 会签 SIGN | 日期 DATE | |
| 会 签 COUNTERSIGNED | | | |

| | | | |
|---|---|---|---|
| 比例SCALE | 出图比例 | 设计阶段DESIGN PHASE | 设计阶段 |

单元号UNIT 单元号 档案号DOC. NO. 档案号

第PAGE 序号1 张 共64 序号001